



ПРО РОБОТУ ОРГАНІВ УПРАВЛІННЯ ОСВІТОЮ СІЛЬСЬКИХ, СЕЛИЩНИХ, МІСЬКИХ РАД СУМСЬКОГО РАЙОНУ ЩОДО ЗАЛУЧЕННЯ ЗДОБУВАЧІВ ОСВІТИ ДО ОЛІМПІАДНОГО І ТУРНІРНОГО РУХУ

Кудрявцева Яна Вікторівна,

Заступник директора комунального
закладу Сумської обласної ради -
обласного центру позашкільної освіти
та роботи з талановитою молоддю





ВСЕУКРАЇНСЬКІ УЧНІВСЬКІ ОЛІМПІАДИ З НАВЧАЛЬНИХ ПРЕДМЕТІВ

I ЕТАП ВСЕУКРАЇНСЬКИХ
ОЛІМПІАД

II ЕТАП ВСЕУКРАЇНСЬКИХ
ОЛІМПІАД

III ЕТАП ВСЕУКРАЇНСЬКИХ
ОЛІМПІАД

ЗАРЕЄСТРОВАНО

5246

945

47

ВЗЯЛИ УЧАСТЬ

4207

865

46

ПЕРЕМОЖЦІ

2146


435

21

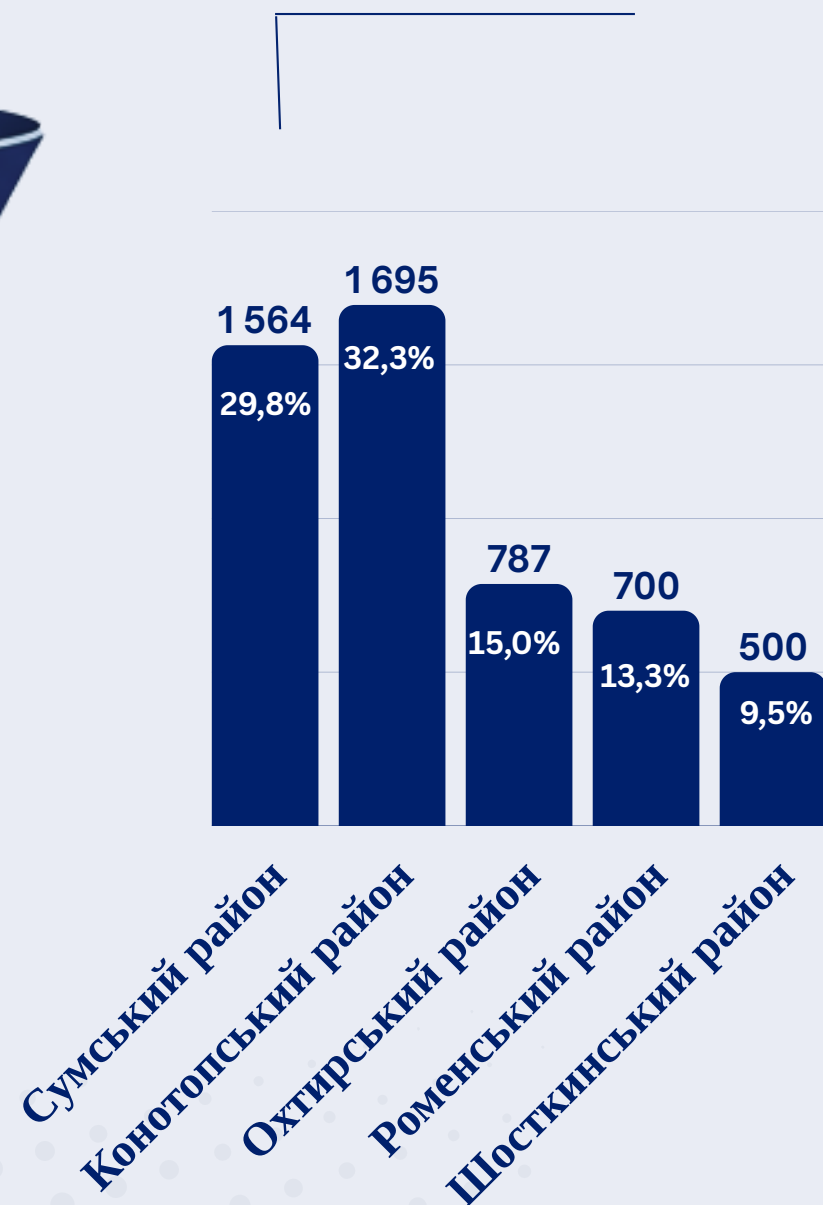


РЕЄСТРАЦІЯ ЗДОБУВАЧІВ ОСВІТИ НА І ЕТАП ВСЕУКРАЇНСЬКИХ УЧНІВСЬКИХ ОЛІМПІАД ІЗ НАВЧАЛЬНИХ ПРЕДМЕТІВ У 2025/2026 Н.Р.

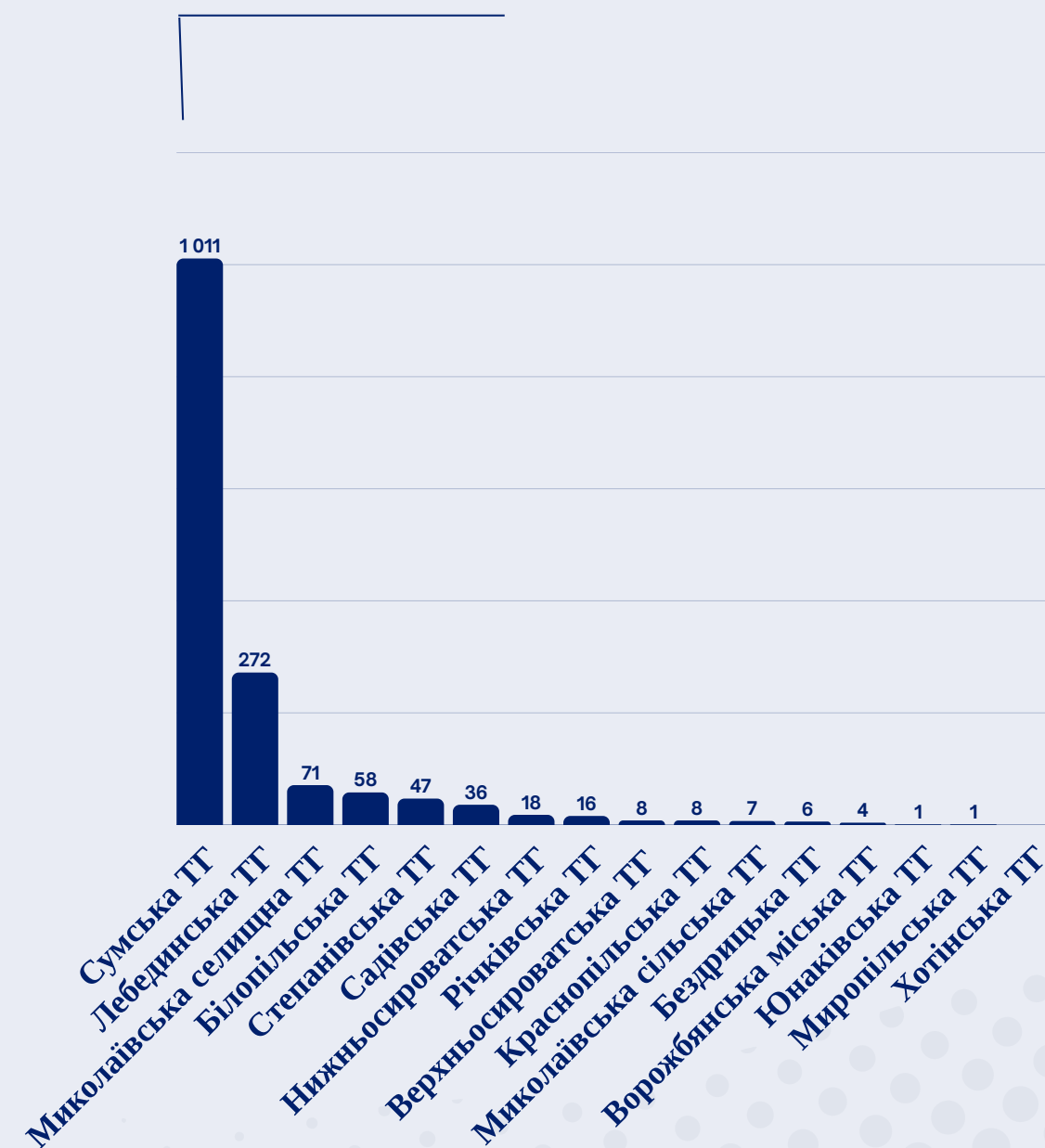
5246



Розподіл учасників по районах



Розподіл учасників по громадах Сумського району





ПОКАЗНИК ОХОПЛЕННЯ РЕЄСТРАЦІЄЮ ЗДОБУВАЧІВ ОСВІТИ В І ЕТАПІ ВСЕУКРАЇНСЬКИХ УЧНІВСЬКИХ ОЛІМПІАД У РОЗРІЗІ ГРОМАД СУМСЬКОГО РАЙОНУ

Територіальна громада	Кількість здобувачів освіти 8-11 класів	Кількість зареєстрованих учасників	Відсоток охоплення
Сумська ТГ	8 460	1 011	11,95%
Лебединська ТГ	1 165	272	23,34%
Миколаївська селищна ТГ	284	71	25,00%
Білопільська ТГ	415	58	13,97%
Степанівська ТГ	341	47	13,78%
Садівська ТГ	236	36	15,25%
Нижньосироватська ТГ	147	18	12,24%
Річківська ТГ	79	16	20,25%
Верхньосироватська ТГ	146	8	5,47%
Краснопільська ТГ	471	8*	1,69%
Миколаївська сільська ТГ	82	7	8,53%
Бездрицька ТГ	130	6	4,61%
Ворожбянська ТГ	138	4	2,89%
Юнаківська ТГ	50	1	2,00%
Миропільська ТГ	105	1	0,95%
Хотінська ТГ	85	0	0,00%



ФАКТИЧНА УЧАСТЬ ЗДОБУВАЧІВ ОСВІТИ В І ЕТАПІ ВСЕУКРАЇНСЬКИХ УЧНІВСЬКИХ ОЛІМПІАД ІЗ НАВЧАЛЬНИХ ПРЕДМЕТІВ У 2025/2026 Н.Р.

4207
80,2%





ФАКТИЧНА УЧАСТЬ ЗДОБУВАЧІВ ОСВІТИ В І ЕТАПІ ВСЕУКРАЇНСЬКИХ УЧНІВСЬКИХ ОЛІМПІАД ІЗ НАВЧАЛЬНИХ ПРЕДМЕТІВ СУМСЬКОГО РАЙОНУ





ФАКТИЧНА УЧАСТЬ І ПОКАЗНИК ВІДСІВУ ЗДОБУВАЧІВ ОСВІТИ В І ЕТАПІ ВСЕУКРАЇНСЬКИХ УЧНІВСЬКИХ ОЛІМПІАД У РОЗРІЗІ ГРОМАД СУМСЬКОГО РАЙОНУ

Територіальна громада	Кількість зареєстрованих учасників	Фактично долучилися	Відсоток відсіву
Сумська ТГ	1 011	691	31,65%
Лебединська ТГ	272	166	38,97%
Миколаївська селищна ТГ	71	55	22,54%
Білопільська ТГ	58	9	84,48%
Степанівська ТГ	47	29	38,30%
Садівська ТГ	36	23	36,11%
Нижньосироватська ТГ	18	13	27,78%
Річківська ТГ	16	3	81,25%
Верхньосироватська ТГ	8	3	62,50%
Краснопільська ТГ	8	10	0,00%*
Миколаївська сільська ТГ	7	4	42,86%
Бездрицька ТГ	6	2	66,67%
Ворожбянська міська ТГ	4	1	75,00%
Юнаківська ТГ	1	0	100,00%
Миропільська ТГ	1	1	0,00%
Хотінська ТГ	0	0	0,00%

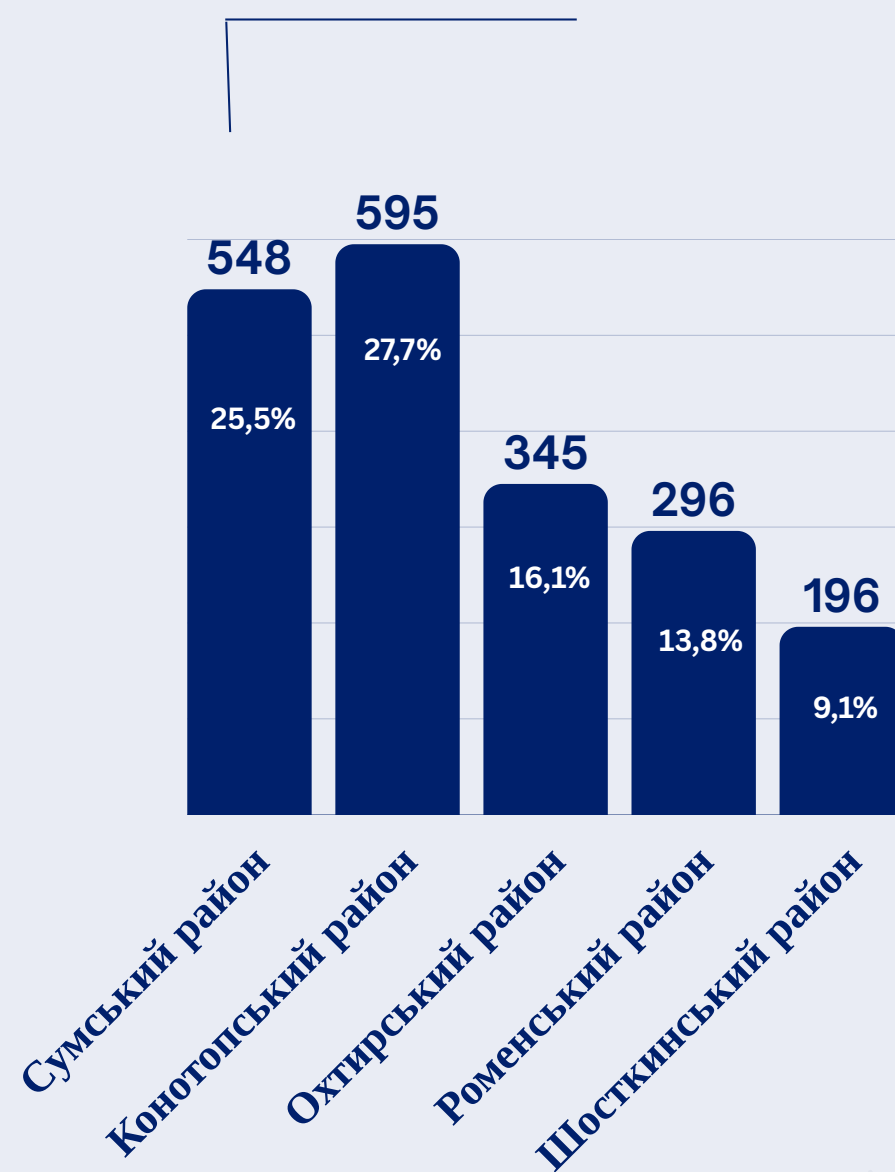
* зміна інформації щодо ВПО



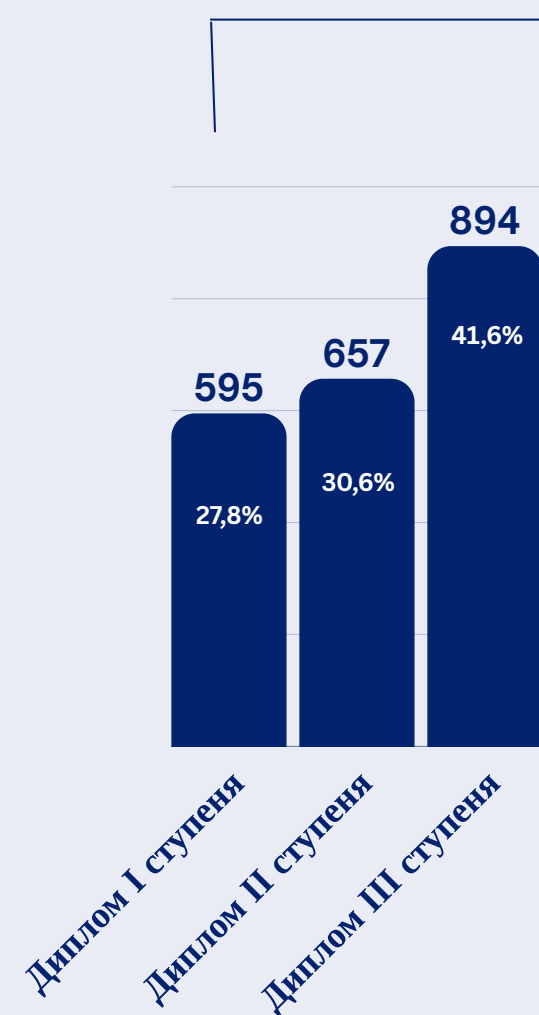
ПЕРЕМОЖЦІ І ЕТАПУ ВСЕУКРАЇНСЬКИХ УЧНІВСЬКИХ ОЛІМПІАД ІЗ НАВЧАЛЬНИХ ПРЕДМЕТІВ У 2025/2026 Н.Р.

2146
51%

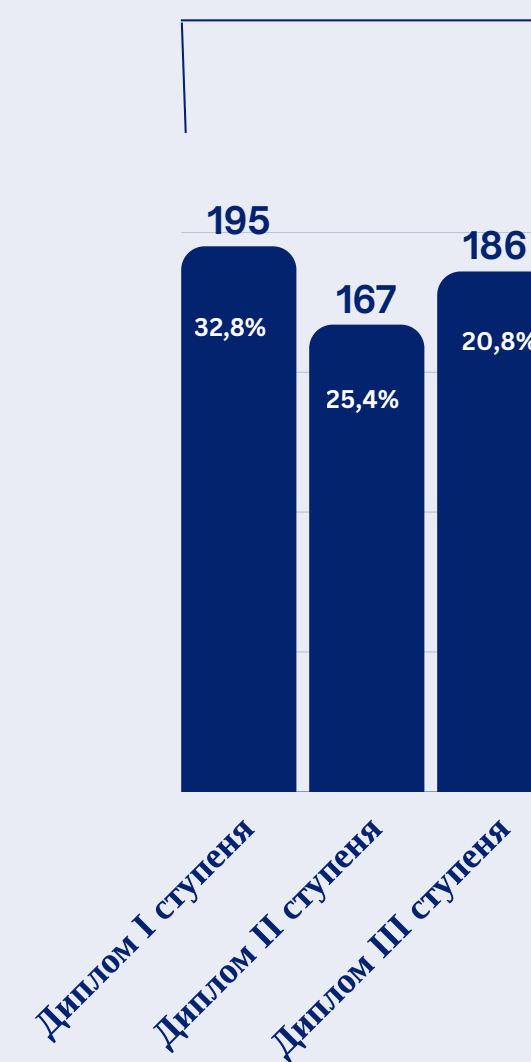
Розподіл переможців І етапу олімпіад за районами



Розподіл нагород учасників І етапу олімпіад Сумської області за ступенями



Розподіл нагород учасників І етапу олімпіад Сумського району за ступенями



ЗАКЛАДИ ОБЛАСНОГО ПІДПОРЯДКУВАННЯ 166 (7,7%)



ПІДСУМКИ ІІ ЕТАПУ ВСЕУКРАЇНСЬКИХ УЧНІВСЬКИХ ОЛІМПІАД ІЗ НАВЧАЛЬНИХ ПРЕДМЕТІВ У 2025/2026 Н.Р.

КВОТА
945
УЧАСНИКИ
865
ПЕРЕМОЖЦІ
435

	Кі-сть учасників	Диплом І	Диплом ІІ	Диплом ІІІ	Всього переможців
✓ Сумський район	297	22	68	90	180
✓ Конотопський район	220	11	37	59	107
✓ Шосткинський район	80	8	16	28	52
✓ Роменський район	124	1	18	25	44
✓ Охтирський район	104	4	11	24	39

ЗАКЛАДИ ОБЛАСНОГО ПІДПОРЯДКУВАННЯ 40 (Диплом ІІ ст.- 3; Диплом ІІІ ст.- 10)



ПІДСУМКИ ІІІ ЕТАПУ ВСЕУКРАЇНСЬКИХ УЧНІВСЬКИХ ОЛІМПІАД ІЗ НАВЧАЛЬНИХ ПРЕДМЕТІВ У 2025/2026 Н.Р.

КВОТА
47
УЧАСНИКИ
46
ПЕРЕМОЖЦІ
21

	Кі-сть учасників	Диплом І	Диплом ІІ	Диплом ІІІ	Всього переможців
✓ Сумський район	20	-	2	4	6
✓ Конотопський район	15	-	1	8	9
✓ Шосткинський район	8	1	1	2	4
✓ Роменський район	1	-	-	1	1
✓ Охтирський район	2	-	-	1	1



- **Аналіз участі здобувачів освіти Сумського району в олімпіадному і турнірному русі у 2025/2026 навчальному році свідчить про суттєву територіальну диспропорцію та нерівномірність результатів. Основна частка учасників і переможців зосереджена у Сумській міській територіальній громаді, тоді як у більшості сільських і селищних громад рівень залучення та результативності є низьким або поодиноким, у частині громад – відсутній.**
- **Виявлено розрив між кількістю зареєстрованих учасників та фактичною участю в олімпіадах, що зумовлено організаційними, мотиваційними та управлінськими чинниками, а також недостатнім рівнем супроводу обдарованої учнівської молоді на місцях. Окремі випадки відмови від участі та формального підходу до організації змагань свідчать про потребу посилення управлінського контролю і відповідальності на рівні закладів освіти та органів управління.**
- **Загалом результати засвідчують потребу в удосконаленні системи підготовки учнів до інтелектуальних змагань у більшості територіальних громад, вирівнюванні доступу до освітніх ресурсів і підвищенні якості організаційно-методичного супроводу олімпіадного руху.**



ДЯКУЮ ЗА УВАГУ!